

IIRIS

Asennusohje



Iiris 10W

34AV996L010X
34AV996N010X
34AV998L010X
34AV998N010X

Iiris 13W

34AV996L013X
34AV996N013X
34AV998L013X
34AV998N013X



Iiris 18W

34AV996L018X
34AV996N018X
34AV998L018X
34AV998N018X



IIRIS 10W

Nimellisteho: 10W
Kehyksen väri: Valkoinen/hopea
Valaisukulma: 90°
Valonväri: 3000K/4000K
Valovirta: 678lm/693lm
Kotelointi: IP44
Runkomateriaali: Alumiini
Värintoistoindeksi: 85
Mitat: 110mm x 40mm
Upotussyvyys: 55mm
Asennusreikä: 100mm
Asennustapa: Uppoasennus
Käyttölämpötila: -20° - +40°
Virtalähde: Ulkoinen, IP20
Himmennettävyy: Kyllä
Käyttöikä: 40 000h
Tuotetakuu: 2 vuotta
Sähkönumerot:
4142179
4142180
4142181
4142182

IIRIS 13W

Nimellisteho: 11.5W
Kehyksen väri: Valkoinen/hopea
Valaisukulma: 90°
Valonväri: 3000K/4000K
Valovirta: 888lm/920lm
Kotelointi: IP44
Runkomateriaali: Alumiini
Värintoistoindeksi: 85
Mitat: 145mm x 45mm
Upotussyvyys: 60mm
Asennusreikä: 130mm
Asennustapa: Uppoasennus
Käyttölämpötila: -20° - +40°
Virtalähde: Ulkoinen, IP20
Himmennettävyy: Kyllä
Käyttöikä: 40 000h
Tuotetakuu: 2 vuotta
Sähkönumerot:
4142191
4142192
4142193
4142194

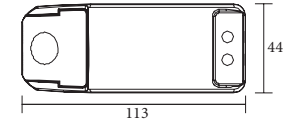
IIRIS 18W

Nimellisteho: 15.5W
Kehyksen väri: Valkoinen/hopea
Valaisukulma: 90°
Valonväri: 3000K/4000K
Valovirta: 1398lm/1457lm
Kotelointi: IP44
Runkomateriaali: Alumiini
Värintoistoindeksi: 85
Mitat: 1398mm x 1427mm
Upotussyvyys: 60mm
Asennusreikä: 150mm
Asennustapa: Uppoasennus
Käyttölämpötila: -20° - +40°
Virtalähde: Ulkoinen, IP20
Himmennettävyy: Kyllä
Käyttöikä: 40 000h
Tuotetakuu: 2 vuotta
Sähkönumerot:
4142203
4142204
4142205
4142206

VIRTUALÄHTEET JA KYTKENTÄ

TRIAC/ei himm. Iiris 10W

Tasavirtalähde 260mA 12W
sisäntulo: 220-240VAC 0.08A 50/60Hz
ulostulo: 18-35V 260mA DC
IP 20
Tc +80°C, Ta -20°C - +50°C
λ 0.95



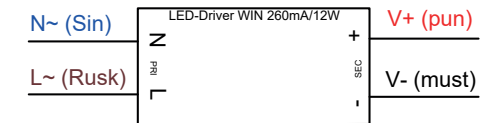
Soveltuu:

Iiris 10W

34AV996L010X | 34AV996N010X
34AV998L010X | 34AV998N010X

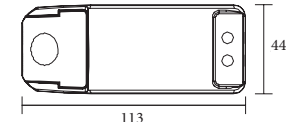
Saatavana myös Push-dim, 1-10V ja DALI ohjattavilla virtalähteillä.

KytKentä



TRIAC/ei himm. Iiris 13W

Tasavirtalähde 350mA 12W
sisäntulo: 220-240VAC 0.08A 50/60Hz
ulostulo: 18-35V 350mA DC
IP 20
Tc +80°C, -20°C - +50°C
λ 0.95



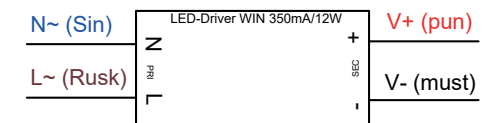
Soveltuu:

Iiris 13W

34AV996L013X | 34AV996N013X
34AV998L013X | 34AV998N013X

Saatavana myös Push-dim, 1-10V ja DALI ohjattavilla virtalähteillä.

KytKentä



TRIAC/ei himm. liris 18W

Tasavirtalähde 450mA 18W
sisääntulo: 220-240VAC 0.11A 50/60Hz
ulostulo: 20-41V 450mA DC
IP 20
Tc +80°C, -20°C - +50°C
λ 0.95

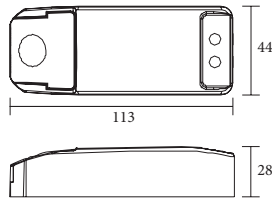
Soveltuu:

liris 18W

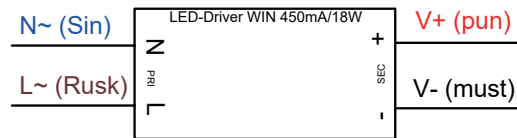
34AV996L018X | 34AV996N018X

34AV998L018X | 34AV998N018X

Saatavana myös Push-dim, 1-10V ja DALI ohjattavilla virtalähteillä.


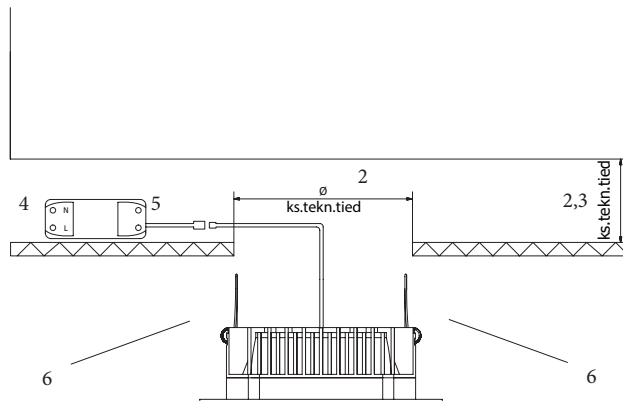


KytKentä



ASENNUSOHJE

1. Ennen asennusta tai huoltoa kytke valaisinryhmä irti sähköverkosta ja varmista, ettei kukaan pääse kytkemään sitä takaisin asennuksen aikana.
2. Tee kattoon tuotteen teknisten tietojen mukainen asennusreikä ja varmista oikea upotussyvyys.
3. Varmista että välikatossa on riittävästi tilaa, jotta ilma vaihtuu virtalähteen ja valaisimen ympäriltä.
4. Kytke syöttökaapeli (L / N) LED-virtalähteeseen ja varmista, että johtimet on kytketty oikein.
5. Kytke valaisimen liitäntäkaapeli LED-virtalähteeseen (V+ / V-) ja varmista, että johtimet on kytketty oikein.
6. Käännä molemmat jouset taka-asentoon ja työnnä valaisin asennusreikään. Varmista, että valaisin istuu hyvin.
7. Kytke virta päälle ja tarkasta toiminta.



VAROITUS

- Turvallisuussyistä vain pätevä sähköalan ammattilainen saa suorittaa asennuksen, huollon tai tarkastuksen näiden ohjeiden mukaisesti.
- Kytke virta pois ennen asennusta tai huoltoa.
- Valmistaja ei vastaa, jos valaisinta käytetään väärin.
- Tuotetakuu voimassa vain, kun liitäntä verkkovirtaan tapahtuu käyttämällä yhteensopivaa Winled-virtalähdettä.

INFO

- Himmennettävissä Triac himmentimillä.
- Tämän valaisimen valonlähde ei ole vaihdettavissa. Kun valaisin sammuu, koko valaisin on poistettava käytöstä.
- Nämä ohjeet tulee säilyttää ja luovuttaa valaisimen käyttäjälle.

KUVAT

- Ylläolevalla QR-koodilla pääset liris sarjan verkkosivuille, josta löydät valonjakokuvat, mittakuvat sekä tämän asennusohjeen sähköisessä muodossa.

Winled Oy

Rautatienkatu 21 a, 33101 TAMPERE | 0290 011 411 | myynti@winled.fi